

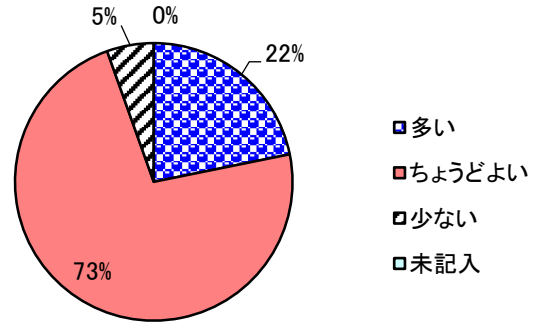
## ◎ごはん(おかゆ)について

### 1 分量

多い	12
ちょうどよい	40
少ない	3
未記入	0

「ちょうどよい」が73%だった。

(22年59%、23年75%、24年74%、25年67%、26年69%、27年70%)

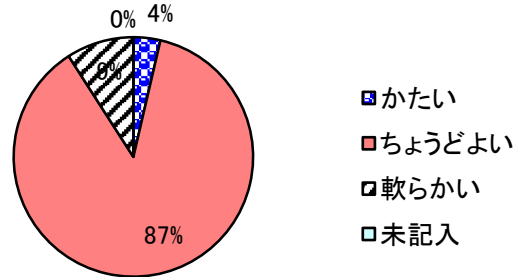


### 2 炊き方

かたい	2
ちょうどよい	48
軟らかい	5
未記入	0

「ちょうどよい」が87%だった。

(22年88%、23年89%、24年86%、25年84%、26年90%、27年88%)

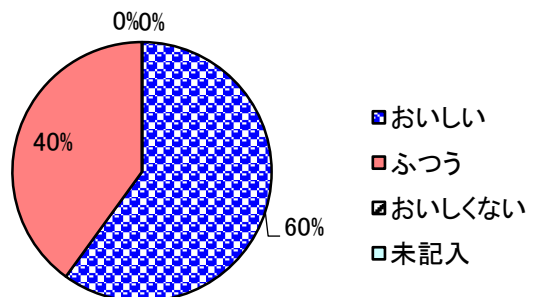


### 3 味

おいしい	33
ふつう	22
おいしくない	0
未記入	0

「おいしい」が60%だった。

(22年49%、23年62%、24年54%、25年54%、26年52%、27年61%)



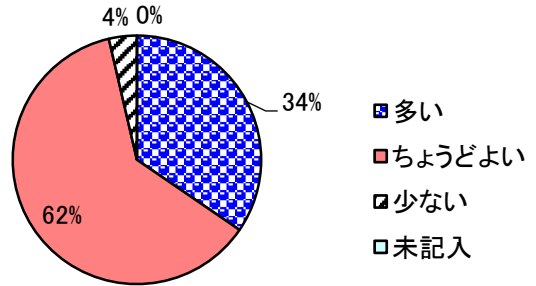
## ◎おかずについて

### 4 分量

多い	19
ちょうどよい	34
少ない	2
未記入	0

「ちょうどよい」が62%だった。

(22年57%、23年69%、24年72%、25年65%、26年52%、27年72%)

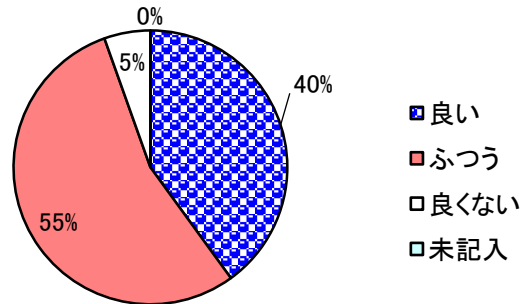


### 5 盛りつけ

良い	22
ふつう	30
良くない	3
未記入	0

「良い」が40%だった。

(22年53%、23年46%、24年46%、25年23%、26年40%、27年40%)

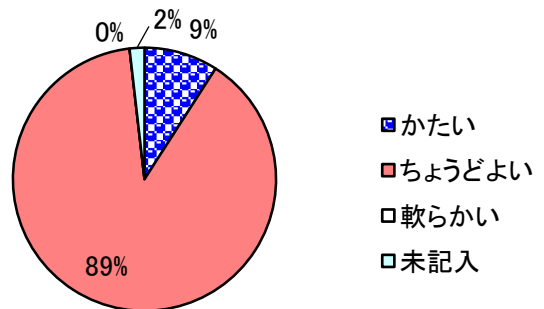


### 6 かたさ

かたい	5
ちょうどよい	49
軟らかい	0
未記入	1

「ちょうどよい」が89%だった。

(22年84%、23年87%、24年88%、25年88%、26年81%、27年84%)



## 7 どのおかずが、かたいか

(複数回答可)

焼き魚	0
揚げた魚	0
煮魚	0
焼き肉	0
煮物の肉	1
揚げた肉	0
お浸し	0
生野菜	0
くだもの	0
その他	4

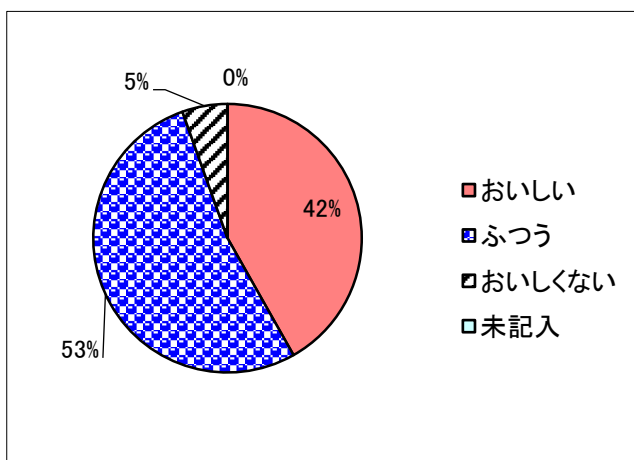
8の答えで「かたい」と記入された方に選んでいただいた。「その他」が多く、ブロッコリー、メロン、鶏肉、全て、という回答だった。

## 8 味付け

おいしい	23
ふつう	29
おいしくない	3
未記入	0

「おいしい」が42%、「ふつう」が53%だった

(「おいしい」は、22年57%、23年57%、24年42%、25年27%、26年54%、27年44%)



## 9 どのおかずが、おいしくないか

(複数回答可)

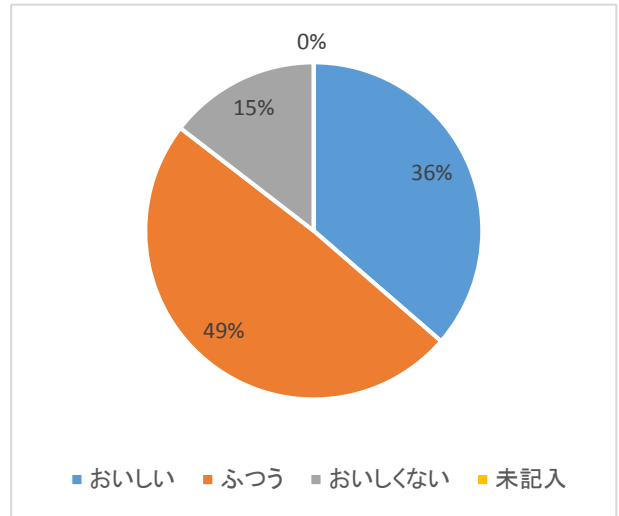
汁もの	2
煮物	1
お浸し	0
酢の物	1
全体的に	0
その他	0

理由としては、汁ものは味が薄い、煮物は味が濃い、酢の物はすっぱいというものだった。

## 10 朝のお浸しの味付け

おいしい	20
ふつう	27
おいしくない	8
未記入	0

「おいしい」が36%、「おいしくない」15%だった。



## 11 なぜ、おいしくないか

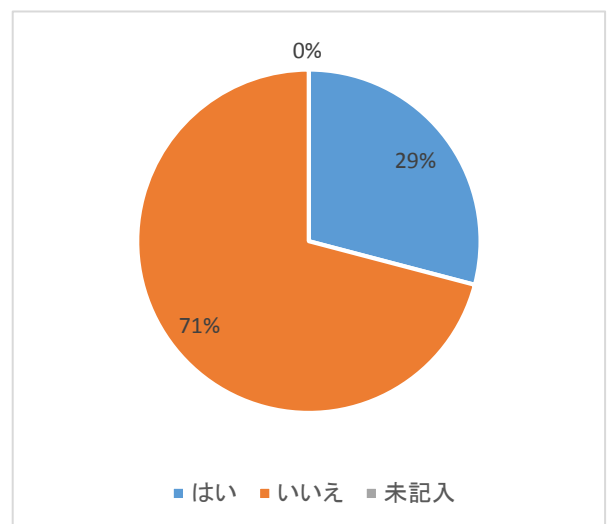
味がうすい	3
味がこい	4
その他	1

10の答えで「おいしくない」と記入された方に回答していただいた。  
「その他」の理由は、ベチャベチャしているだった。

## 12 生野菜は食べたいですか

はい	16
いいえ	39
未記入	0

「はい」が29%、「いいえ」が71%だった。



## 好きな料理はなんですか

(複数回答可)

カレーライス	1
大根煮	1
のり	1
肉	3
魚	2
酢の物	3
からあげ	1
さしみ	1
うめぼし	1
果物	1
焼き魚	1
卵焼き	1
煮付け	1
野菜	3
豚肉	2
かぼちゃ	1
そうめん	1
うどん	1
煮豆	1
いか	1
みかん	1
ごぼう	2
大根	1
揚げ物	1
ごはん	1
はるさめ	1

## きれいな料理はなんですか

(複数回答可)

肉	6
高野豆腐	1
納豆	1
魚	2
酢のきいた酢の物	3
芋など切れが大きいもの	1
魚の煮付け	1
青物の野菜	1
大きな魚	1
煮魚以外の魚料理	1

## 食事に関するご意見

煮浸しの味が濃い

朝の汁の味が濃い

もうちょっとおいしいものが食べたい

大体にもう少し火が通った方がいい

ご飯半分では少ないし、今は多すぎて食べれない